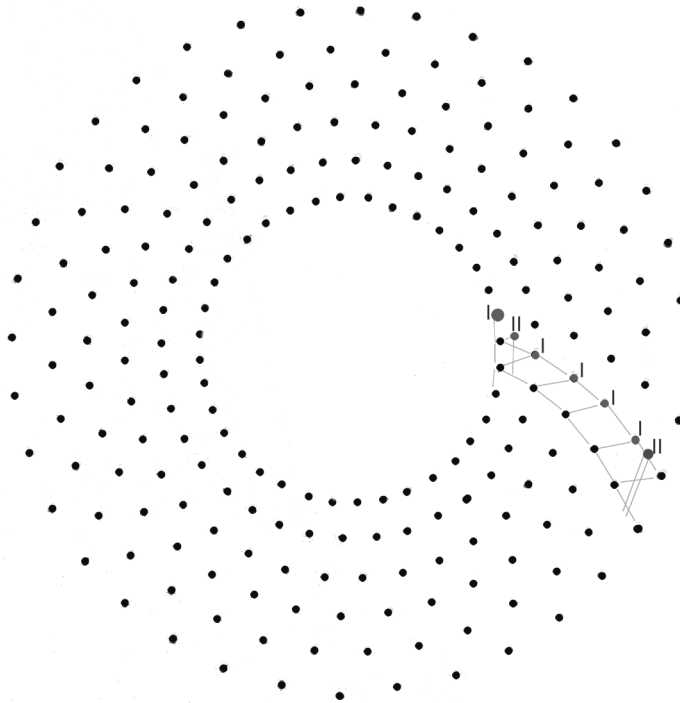


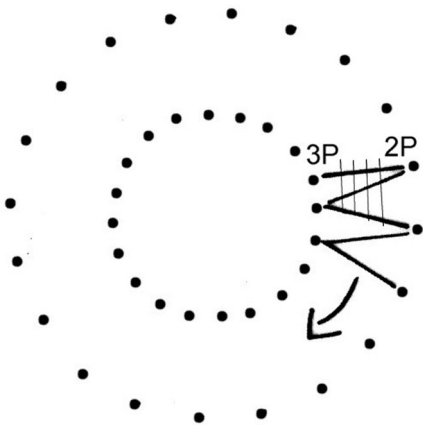
ÜB 8: dD 30
LS 7 Paare

PP 8: dD 30
clst 7 pairs



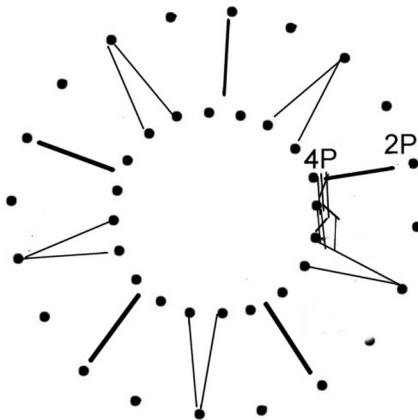
ÜB 10: Tüllkreis
Leinen ca. dD 21
9 Paare

PP 10: Circle in point ground
linen ca. dD 21
9 pairs



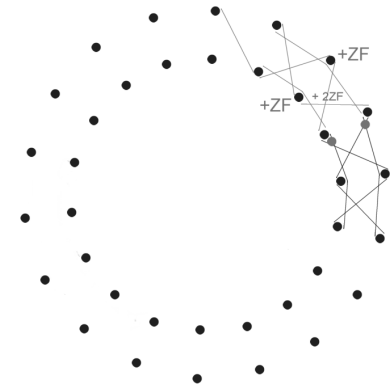
ÜB 9: Kreis für Halbschlag, Ganzschlag und Leinenschlag

PP 9: Circle for half stitch, clst and clst+tw



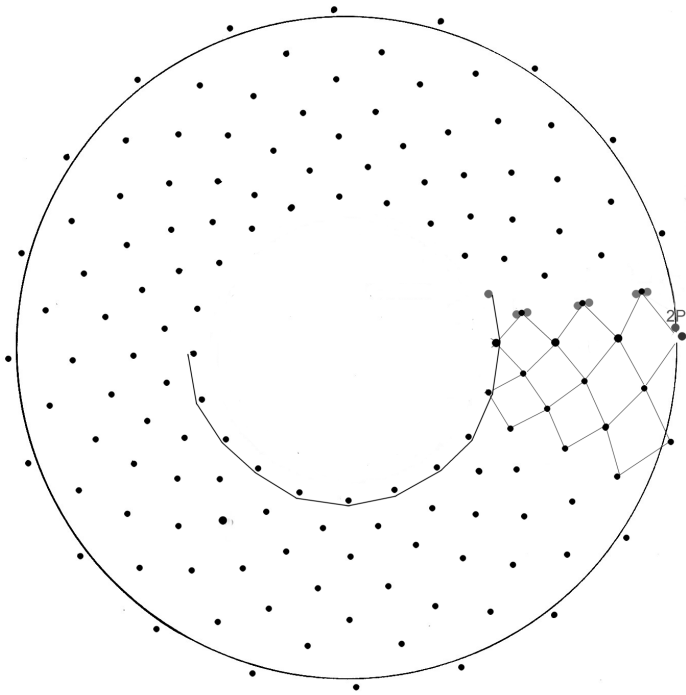
ÜB 12 Flechtkreis mit falschen Flechtern
6 Paare dD 30
evtl. 2 ZF

PP 12: Plaited circle with false plaits
6 pairs dD 30
perhaps 2 LL



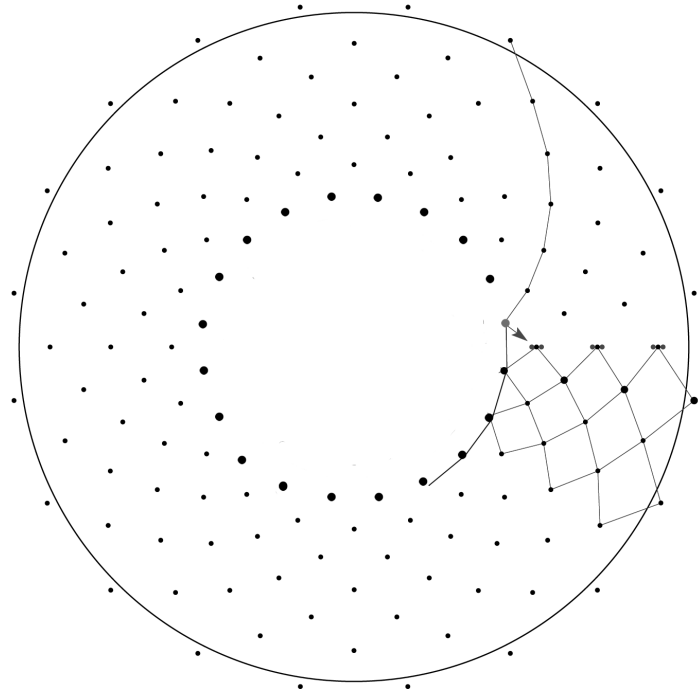
ÜB 11: Eternelle
4 Paare Leinen dD 30 oder Taschen-
tuchhäkelgarn
4 ZF

PP 11: Eternelle
4 pairs linen dD 30 or
crochet thread for handkerchief
edgings
4 LL



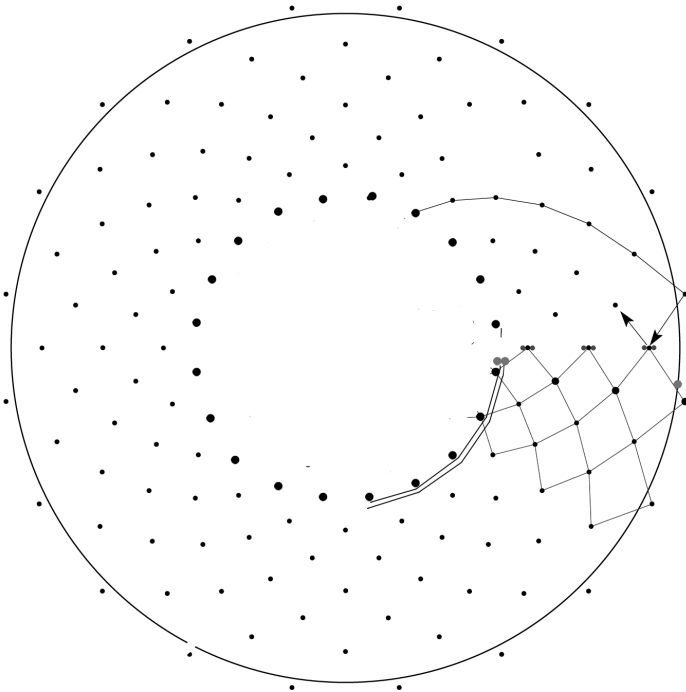
ÜB 13: Löcherschlagkreis
9 Paare dD 30, 3 ZF

PP 13: Circle in Torchon ground
9 pairs dD 30, 3 LL



ÜB 13a: Wegleiten nach rechts
Außen können mehr als nur 2 Paare genommen werden

PP 13a: Diversion to the right
More than 2 pairs may be used at the outside edge.

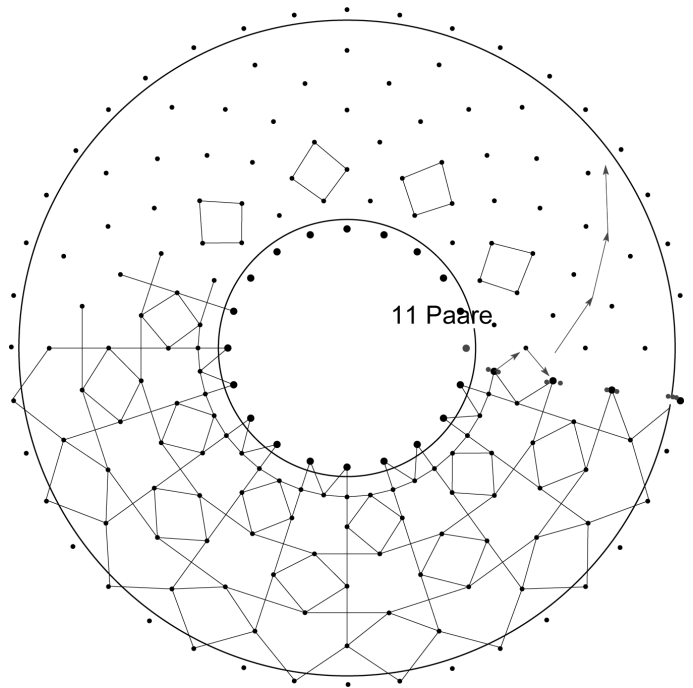
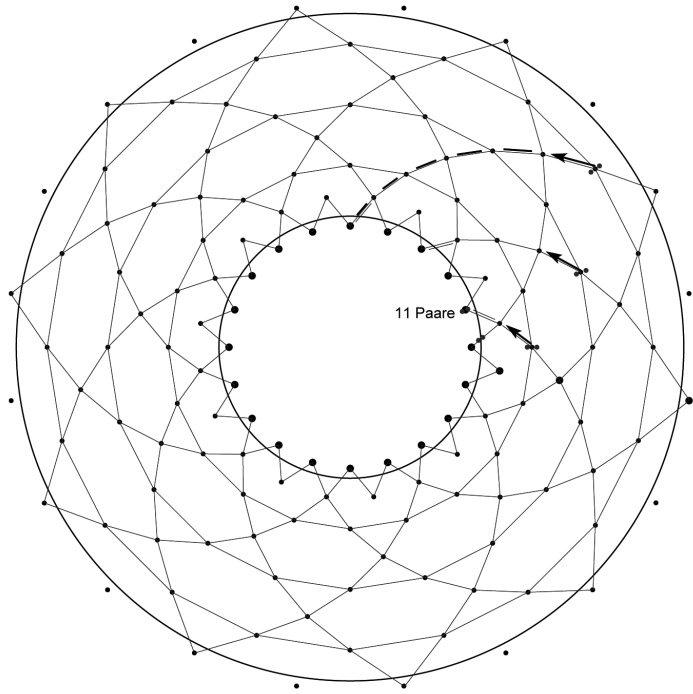


ÜB 13b: Löcherschlagkreis, Wegleiten nach links
10 Paare dD 30

PP 13b: Circle in Torchon ground, diversion to the left
10 pairs dD 30

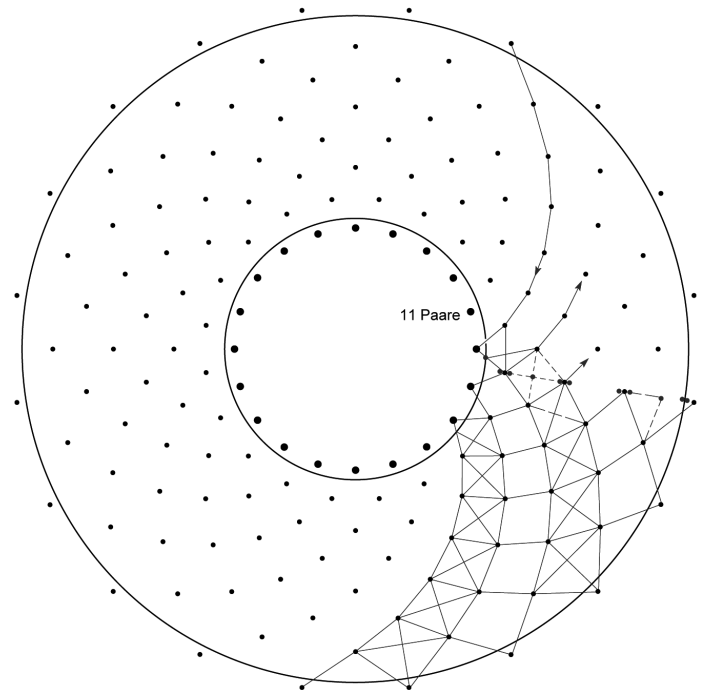
ÜB 14: Rosengrund

PP 14: Honeycomb ground



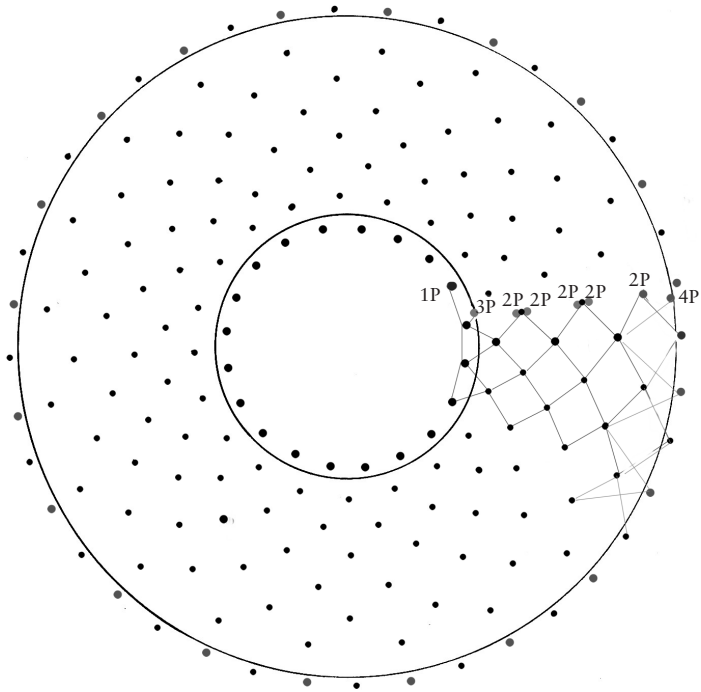
ÜB 15b: schräger Ziergrund

PP 15b: Bias ground



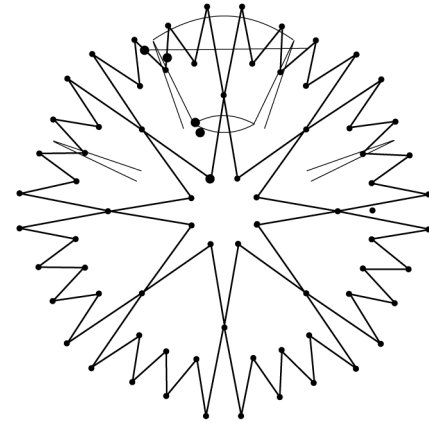
ÜB 15a: Rohrstuhlgrund – Wegleiten nach rechts
10/11 Paare dD 30

PP 15a: Rose ground – diversion to the right
10/11 pairs dD 30



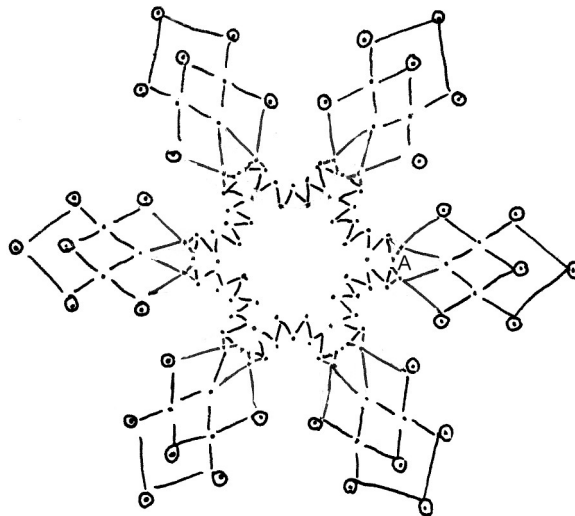
ÜB 16: Flandrischer Grund
18 Paare dD 21-22

PP 16: *Flanders ground*
18 pairs dD 21-22




ÜB 17: Aus der Mitte nach außen
(5 Paare dD 30, 4 ZF),

PP 17: *Diverting threads from the middle to the edge*
(5 pairs dD 30, 4 LL)



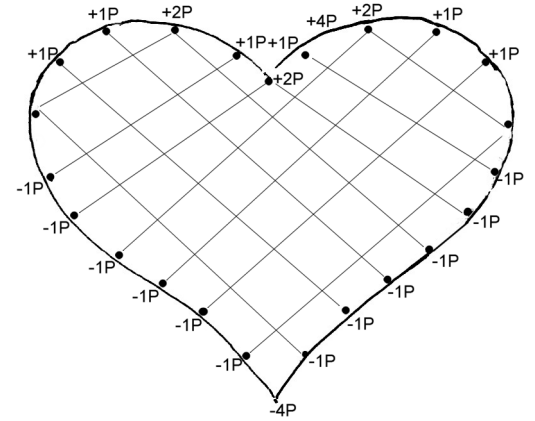
ÜB 18 : Kristallbrief
4 Paare dD 23
(z.B. Bockens Leinen 60/2)

PP 18: *Snowflake pricking*
4 pairs dD 23
(e.g. Bockens linen 60/2)



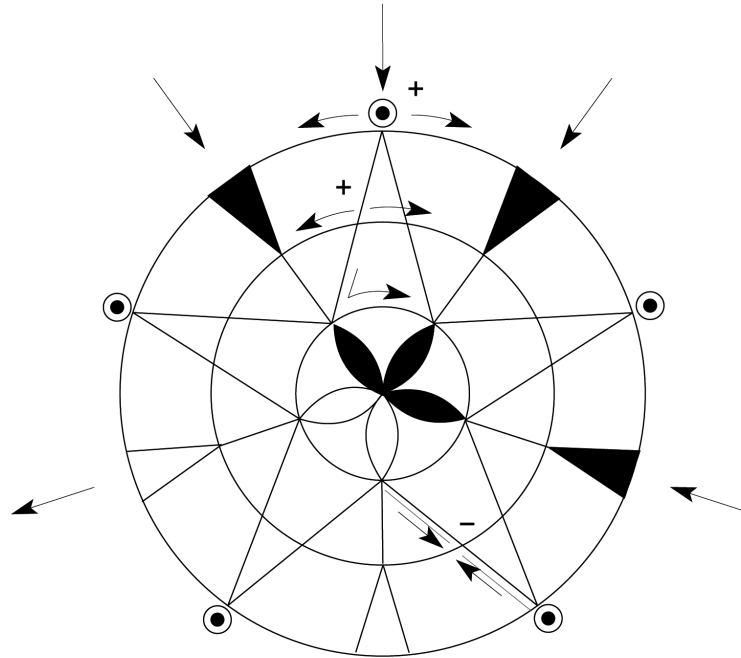
ÜB 19: Längsnähte
Löcherschläge und
Flandrischer Grund

PP 19: *Joining side edges*
Torchon and Flanders
ground



ÜB 21: Das Herz
16 Paare Leinen oder
Seide in dD ca. 30-35

PP 21: *The heart*
16 pairs linen or silk,
dD ca. 30-35



Ü 20: Formenschlagkreis
11 Paare, 8 ZF

PP 20: *Circle with tallies*
11 pairs, 8 LL

Ich wünsche Ihnen viel Freude und Erfolg, wenn Sie
diese Anfänge und Abschlüsse üben.
I wish you much enjoyment and success when practising
these starts and finishes.

Ihre / Yours,

Marlies Wolke-S